




CSA – Autoadministración de clientes

7. Activación de autorizadores

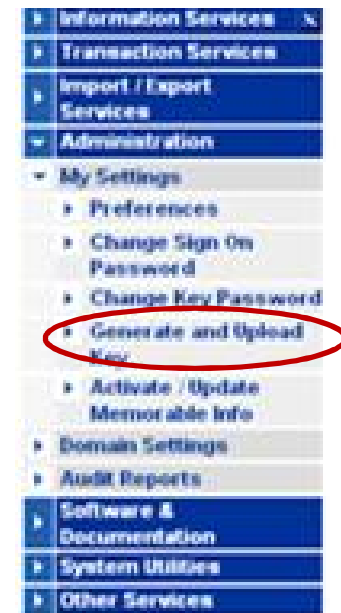


Generación de la Clave de autorización

- Para generar la clave de autorización, el Autorizador debe ir a

➤ Mi configuración

➤ Generar y actualizar clave



Conexión

Introduzca la contraseña de conexión



The screenshot shows a web form titled "Generate Key" with a user email "testuser@holtest.eu" in the top right. The form has a blue header bar with the title "Generate Key". Below the header, there are three input fields: "Domain ID" with the value "holtest.eu", "Authoriser ID" with the value "testuser", and "Sign-On Password*" which is masked with ten asterisks. A note below the fields states "* Mandatory Field" and "Please note passwords are case sensitive." A blue "Submit" button is located at the bottom center of the form.

Generate Key	
Domain ID	holtest.eu
Authoriser ID	testuser
Sign-On Password*	*****

* Mandatory Field
Please note passwords are case sensitive.

Submit

Contraseña

- Introduzca la contraseña del Medio de autorización
- Repítala para confirmar
- La contraseña debe tener una longitud entre 6 y 8 caracteres



The screenshot shows a web form titled "Generate Key" with a user email "testuser@to-be.eu" in the top right. The form contains the following fields:

Domain ID	hoffwer.eu
Authoriser ID	testuser
Key Media	Smart Card (GSD)
New Key Password *	<input type="password" value="*****"/>
Confirm Key Password*	<input type="password" value="*****"/>

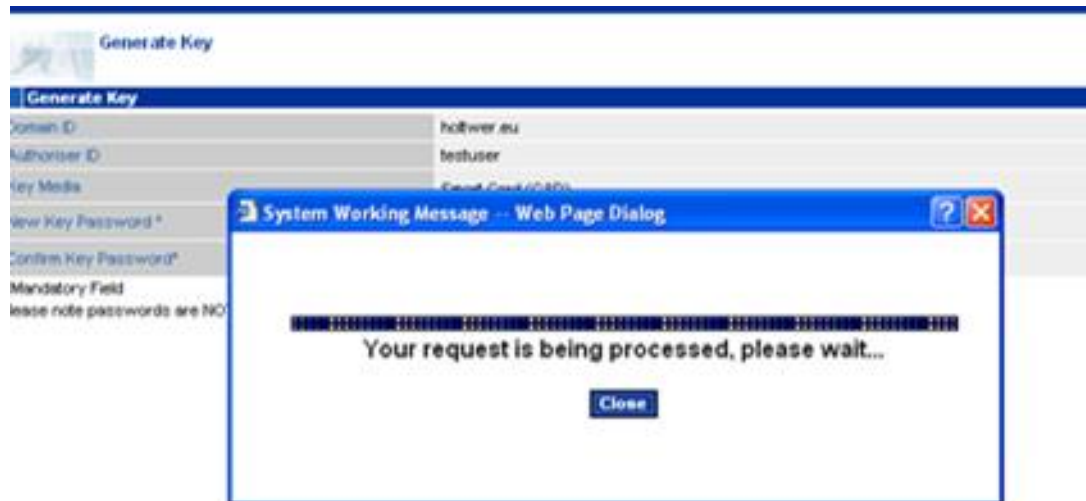
Mandatory Field
Please note passwords are NOT case sensitive.

Generación de la clave

- Haga clic en el botón Generar

Generate

- Aparece un mensaje mientras el sistema genera la clave



Clave generada

- Se genera el Protocolo de clave, que debe
 - Imprimirse
 - Firmarse
 - Enviarse a los Administradores CSA
- No es necesario reenviarlo a DB
- La Clave pública será activada por DB en 20 minutos

db.com | Home | Contact | Imprint | Help | Logout

db-direct internet

Initial Trade Finance

Key Generation - Confirmation

Please Click here to Print.

Print

Authorizer ID	keytest
Domain ID	hothver.zu
Key Media	Floppy Diskette
Date and Time	28.03.2008 12:00:32

Authorizer Public Key

```
09 D8 3B 09 98 B9 5B B3 E4 61 66 09 1B A3 63 6E
0E 01 8A D9 B2 E4 DC 03 08 F4 18 7C AB 4D 04 00
70 E7 E6 1C 8A F5 0C D4 E8 D6 E7 ED D0 EF 1F 14
C7 35 DE 71 53 4E E7 F5 F2 83 43 00 50 B4 50 EE
8C A2 0D 6D 6A 60 4F 25 82 83 1C CF 65 83 5F 1B
30 AB 21 DB 4D E9 C2 C5 9C 70 EE 8C 85 1B 53 96
61 11 84 BB EA E3 ED 28 B6 04 A9 D0 52 47 F3 C4
D8 94 8C A8 94 78 C8 73 C8 32 7F C7 66 85 38 35
```

File Hash

```
61 1B 95 B5 21 D5 91 15 2C 85 97 9B AB 7C 05 E4 DE A5 F2 07
```

I am pleased to advise that the above public key will be used by me for the approving of instructions via db-direct internet until further notice.

Signature: _____

Place / Date: _____



Resumen

- Ahora el delegado sabrá:
 - Cómo generar la Clave de autorización
 - Qué pasos tomar a continuación

